Metagenomforschung Vitamin D Rezeptor und die Bedeutung für Krebs

Kurzvortrag von Jürgen Aschoff, Allgemeinmedizin
Naturheilverfahren

16.09.2015 Kollinger Stammtisch

Metagenomforschung ist die Forschung über die neben unseren Genen existierenden Fremdgene von Viren, Bakterien, Pilzen auch intrazellulär

Letztere Forschungen wurden von Prof. Trevor Marshall/USA vorangetrieben. Er publizierte den Zusammenhang intrazellulärer Erreger mit Blockade des Vitamin D Rezeptors (VDR)

The NIH Human Microbiome Project

10% Körperzellen
90% Bakterien,Pilze,Viren

25.000 eigene Gene
10.000.000 Virusgene,
Bakterien-und Pilzgene

0,25 % eigene Gene
99,75% fremde Gene !

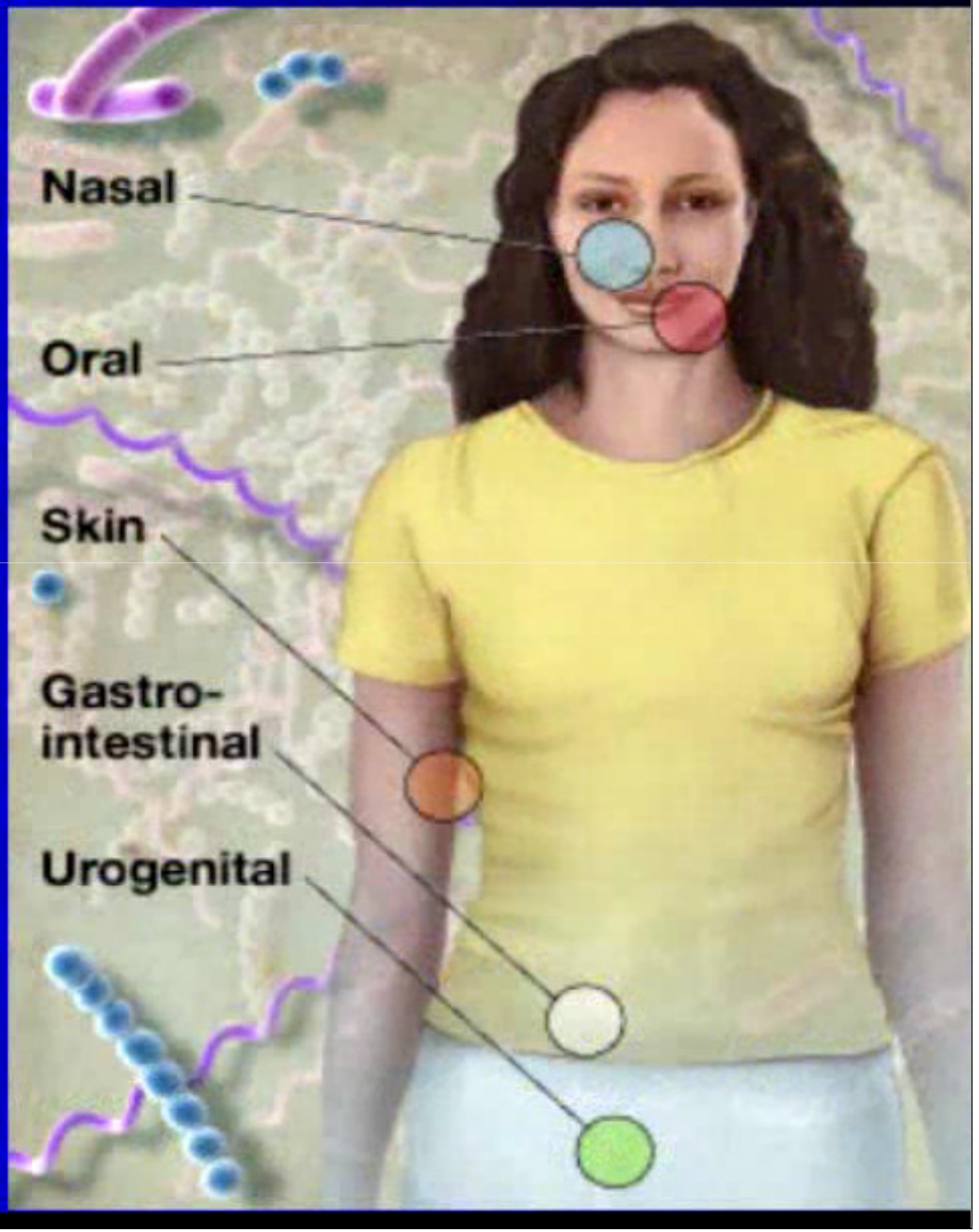

Copyright by Aschoff

Wirkung von Antibiotika

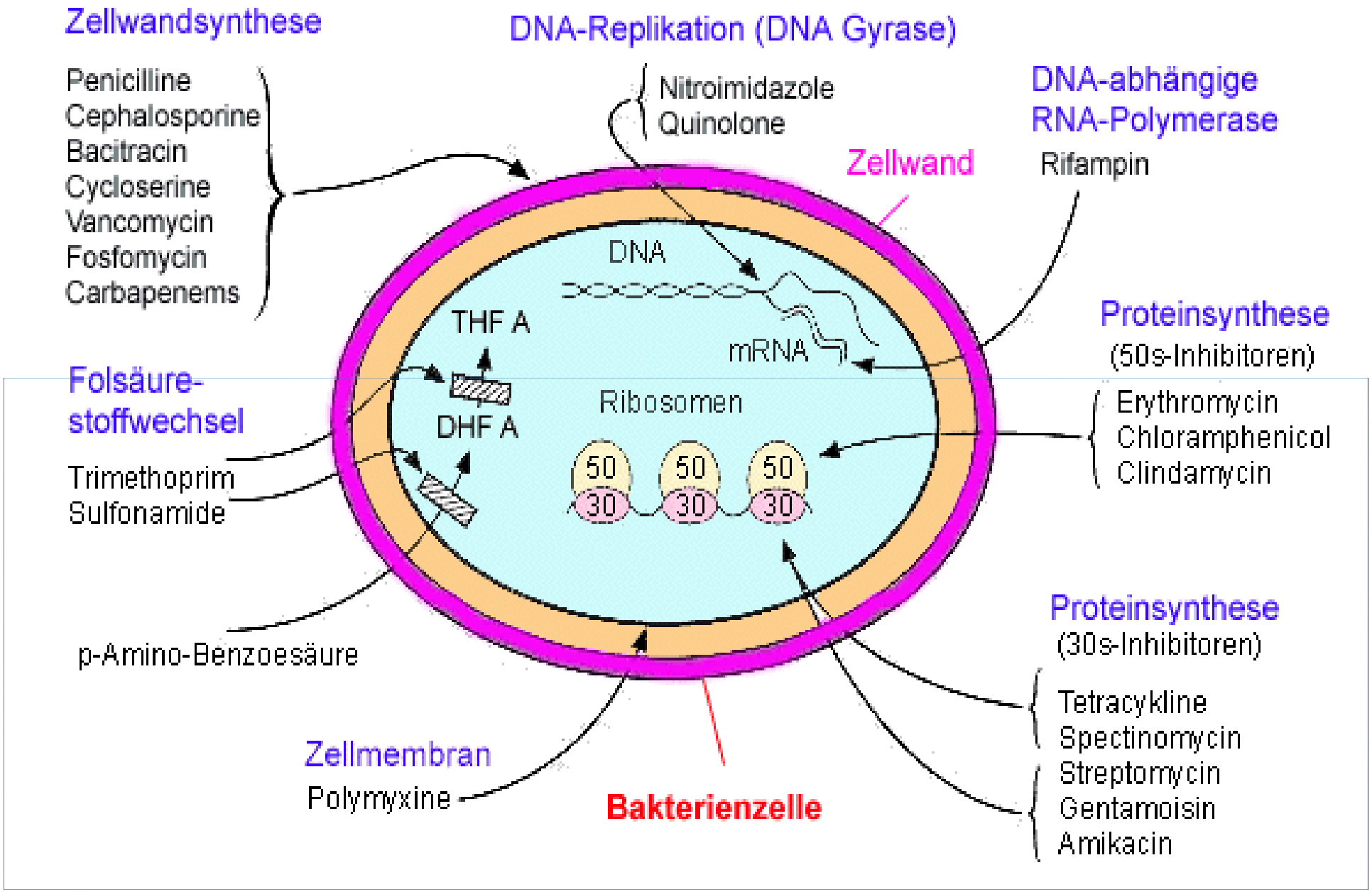

Molecular Mimicry, as well as the Inflammation, both need to be treated



Inflammation

Cytokine Storm,
Autoantibodies,
Nitric Oxide
(ROS, BUN, Urea)

Molecular Mimicry

Interactome
damage leads to
body dysfunction
(Cortisol, Thyroid, etc)



At Eternity's Gate: van Gogh

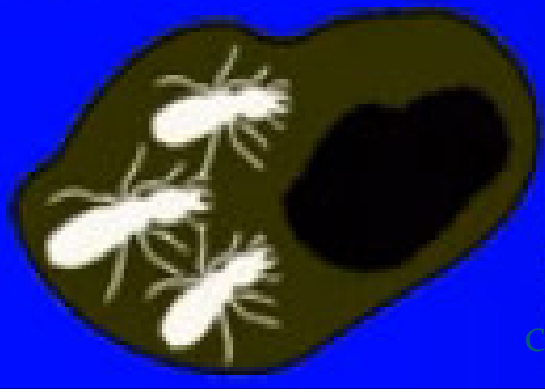

The persistent intra-phagocytic infection is something like white ants – no obvious sign of damage until the whole structure starts to crumble

Copyright by Aschoff

EBV – Epstein Barr Virus – Nuclear Receptors

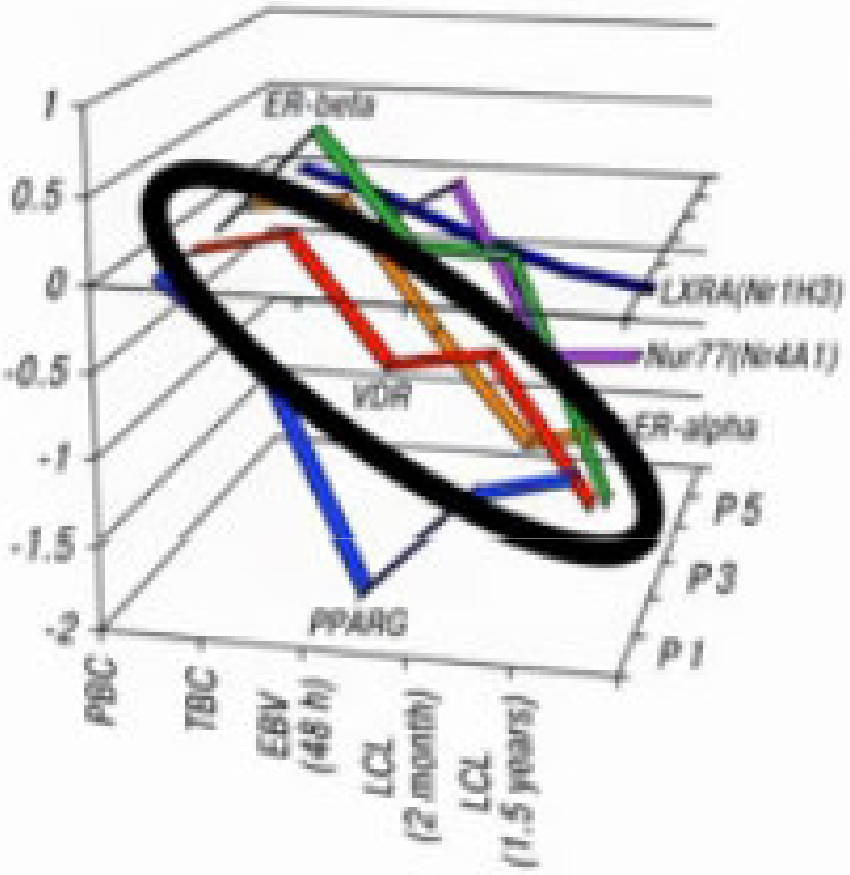

Persistent EBV down-regulates VDR more than 10 fold.

Note that the most pronounced effect is in the immature lymphoblastoid cell lines (LCL) after 1.5 years of exposure

Species Known to act on VDR:

Mycobacterium tuberculosis,
Aspergillus fumigatus,
Borrelia burgdorferi,
Chlamydia trachomatis,
HCV, CMV and EBV

(Yenamandra SP, et al: *Exp Oncol* 2009,31,2)

Copyright by Aschoff

Olmesartan re-activates VDR, and Innate Immunity

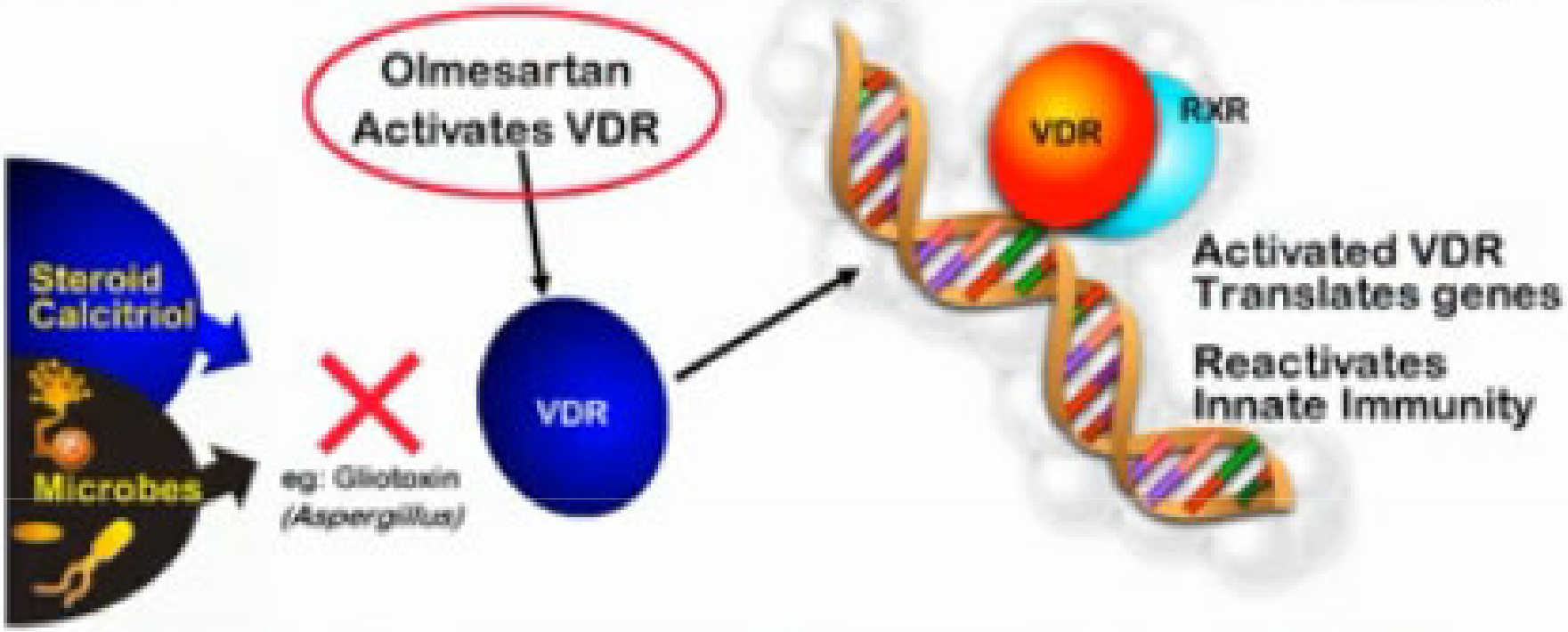

INPUT		
D [mg]	40	80
tau [h]	6	25
n	4	1
t1/2abs[h]	0.47	0.47
Vd [L]	31	31
CL [L/h]	6.66	6.66

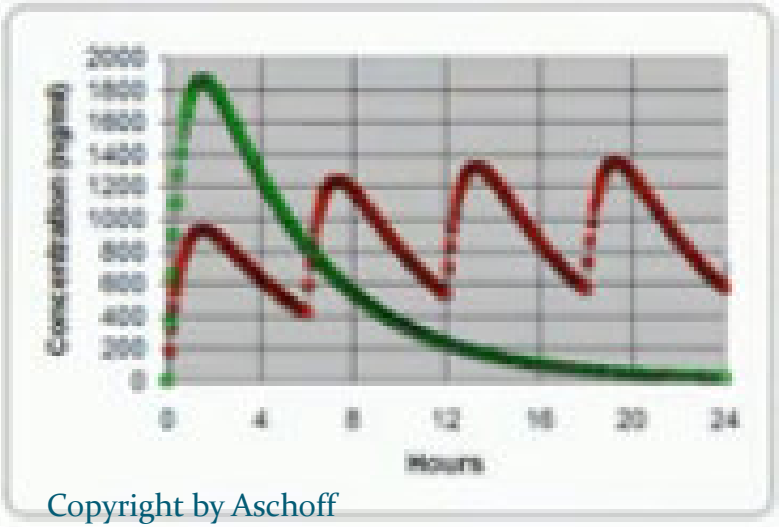

OUTPUT		
Peak(ss)	1355	1868
Trough(ss)	574	14
tmax(ss)[h]	1.3	1.5
Cave	1001	480
ke [1/h]	0.21	0.21
ka [1/h]	1.5	1.5
t1/2(el) [h]	3.2	3.2
F	2.4	132.4
r	1.4	1.0

Copyright by Aschoff

Beziehung Miasmen zu molekularbiologischer Karzinogenese /Autoimmunität n. Aschoff©

tuberkulinisch/pseudopsorisch

psorisch
Wirkort: PTPN 22

syphilitsch
tuberkulinisch/
Wirkort: VDR

Treg Zellen Senkung=Neigung Autoimmunität TH 2
Mir 29a Expression fördert Metastasierung

Hemmung progr. Zelltod, ang. Immunität
Steigerung der „Autoimmunität“

Erhöhung CEA Gene über NF Kappa B,, Inflammation + Karzinogenese, Hemmung progr. Zelltod

sykotisch
gonorrhoeisch
Wirkort:
NFKb,CEAcam

Copyright by Aschoff

Links: Gonorrhoe Hinweis
rechts: Tuberkulose Hinweis

Copyright by Aschoff

NF-Kappa B (CEAcam) Einfluss

Erkrankungen, die mit einer Hochregulation von NFkB in Zusammenhang stehen: Rheumatoide Arthritis (besonders Kniegelenk, Heberdenarthrosen), chronisch entzündliche Darmerkrankungen (Colitis ulcerosa, Morbus Crohn), Arteriosklerose, Alzheimer, Asthma, Krebs (insbesondere Leukämie, Lymphome, Mamma-, Ovarial-, Prostata- und Colon-Ca)

Für den Vit.D Rezeptor Einfluss wären mehrere Folien notwendig! Ich verweise auf die Comed-Publikation

Für die Krebsentstehung sind drei Miasmen erforderlich:

Ausschaltung der eigenen angeborenen Immunität über VDR-Blockade (keine Fieberentstehung!)

Steigerung der carzinoembryonalen Entwicklung und Apoptosehemmung über VDR-Blockade und NFkB,

Metastasenbildung (via Mir 29 a über Tuberkulin) über PTPN 22

Viele Homöopathen bezeichnen Tuberkulinum als „Mischmiasma“ aus Syphilinum und Psorinum: Dies entbehrt nicht der Logik (PTPN 22 u. VDR Einfluss)

Bei nicht blockiertem VDR ergeben sich folgende Wirkungen von 1,25OH D3

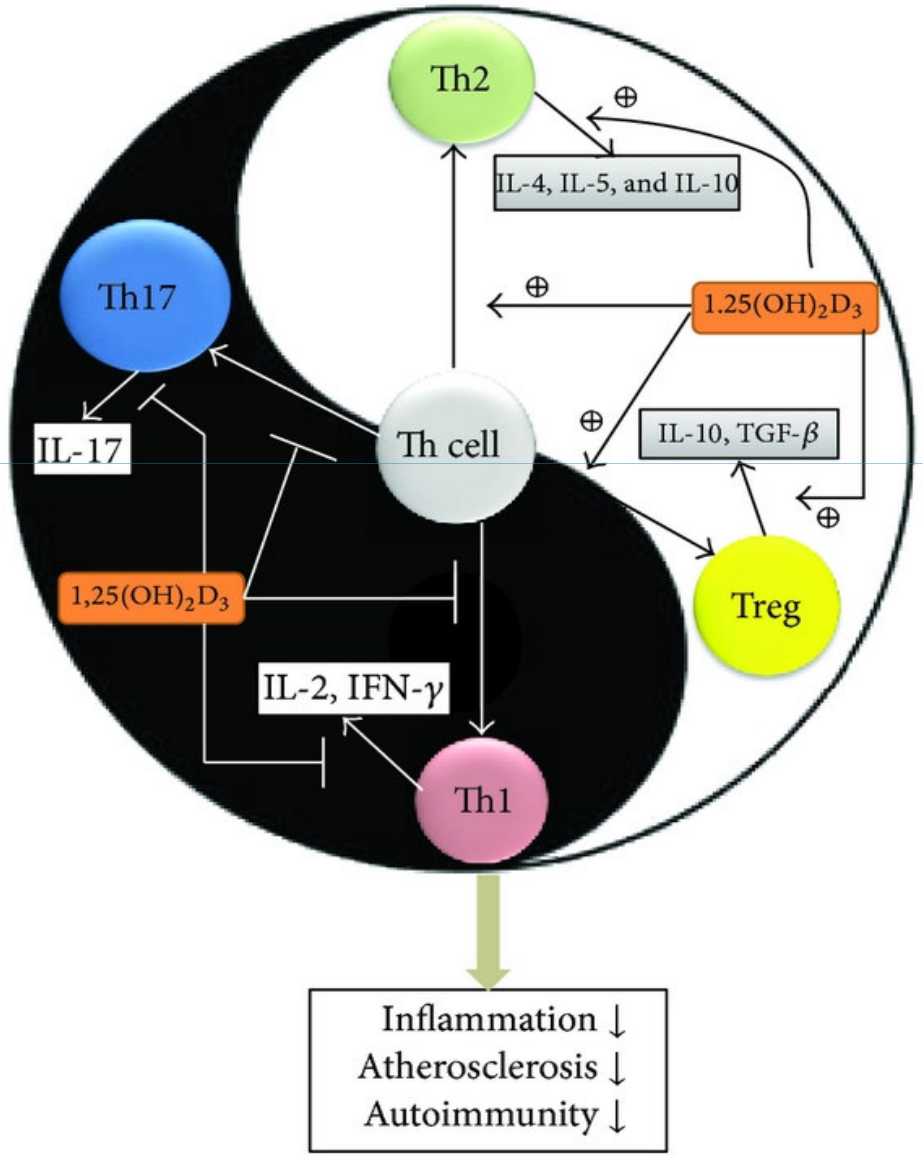

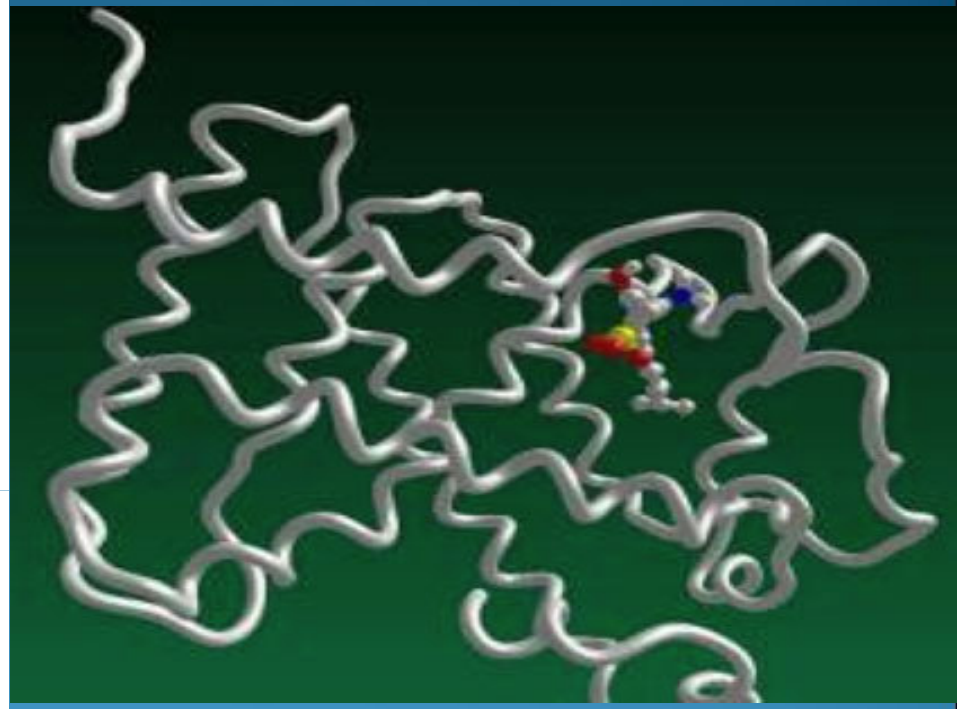

Capnine is a protein created by bacteria, a protein which may bind to and antagonize (inactivate) the VDR. The secretion of capnine and substances like it fulfills an important evolutionary need for bacteria: to disrupt the innate immune response.

Ich bedanke mich für Ihre Aufmerksamkeit und wünsche Ihnen und Ihren Mikroben ein gesittetes Zusammenleben!

Jürgen Aschoff, Katernberger Str. 76,
42115 Wuppertal, Allgemeinmedizin,
Naturheilverfahren

Web: www.aschoff-praxis.de

Mail: juergen@aschoff-praxis.de

Wie misst man den Einfluss von Aemsi?
Ist es möglich, die Vitamin D Rezeptorblockade aufzuheben?

Studie über den Quotienten zwischen intrazellulärem Vitamin D und dem extrazellulären Vitamin D

Hypothese: Aemsi ändert den Quotienten zu Gunsten des extrazellulären Vitamin D

Copyright by Aschoff

20 Patienten wurde der intrazellulär wirksame 1,25OH D3 im Serum Wert bestimmt (gefrorenes Material!!!!!) und in Relation zu dem 25 OH D3 im Serum gesetzt. Nach Marshall ist ein Quotient über 1,3 ein deutlicher Hinweis auf die D-Rezeptorblockade!

20 Patienten wurden nach 3 Monaten erneut gemessen. Quotient zwischen 1,25OHD3 und 25OHD3 vor Therapie 2,6 nach Therapie 1,6 (einige Patienten erreichten einen Wert von unter 1,3 in 3 Monaten)

Parallel gingen autoimmune Beschwerden zurück. Manchmal kam es zu Reaktionen an Organen, die nicht auskurierte Entzündungen hatten, bei einigen Patienten seit Jahren Fieber

Copyright by Aschoff