Vitamin D Rezeptorblockade Therapiemöglichkeiten Unterstützung durch Bimureg Therapie und Homöopathie

Referat bei Ralf Kollinger am 21. Oktober 2015

im Frankfurter Consilium

Referent: Jürgen Aschoff, Allgemeinmedizin, Naturheilverfahren Wuppertal

„Die ersten 30 Sekunden entscheiden bei einem Vortrag über Ablehnung oder Zustimmung“

Da kann ich nur sagen, da habe ich überhaupt keine Chance, da bin ich ja erst bei dieser Folie!!

Copyright by J.Aschoff

Themen, die ich Ihnen näher bringen will:

Vitamin D Rezeptorblockade, Ursachen, andere Blockademechanismen der Mikroben, immunologische Auswirkungen, „Marshal Plan“, Alternative Möglichkeiten

Copyright by J.Aschoff

Auswirkungen von Tuberkulose auf die Nachfahren, die die Homöopathen und auch ich beobachteten, führten zu Prof. Marshal

Über 15 Jahre habe ich immer wieder nach Internethinweisen auf Tuberkulose, Allergie und rheumatische oder andere autoimmune Reaktionen gesucht

(„protein tyrosine phosphatase, non-receptor type 22 = geninductor)

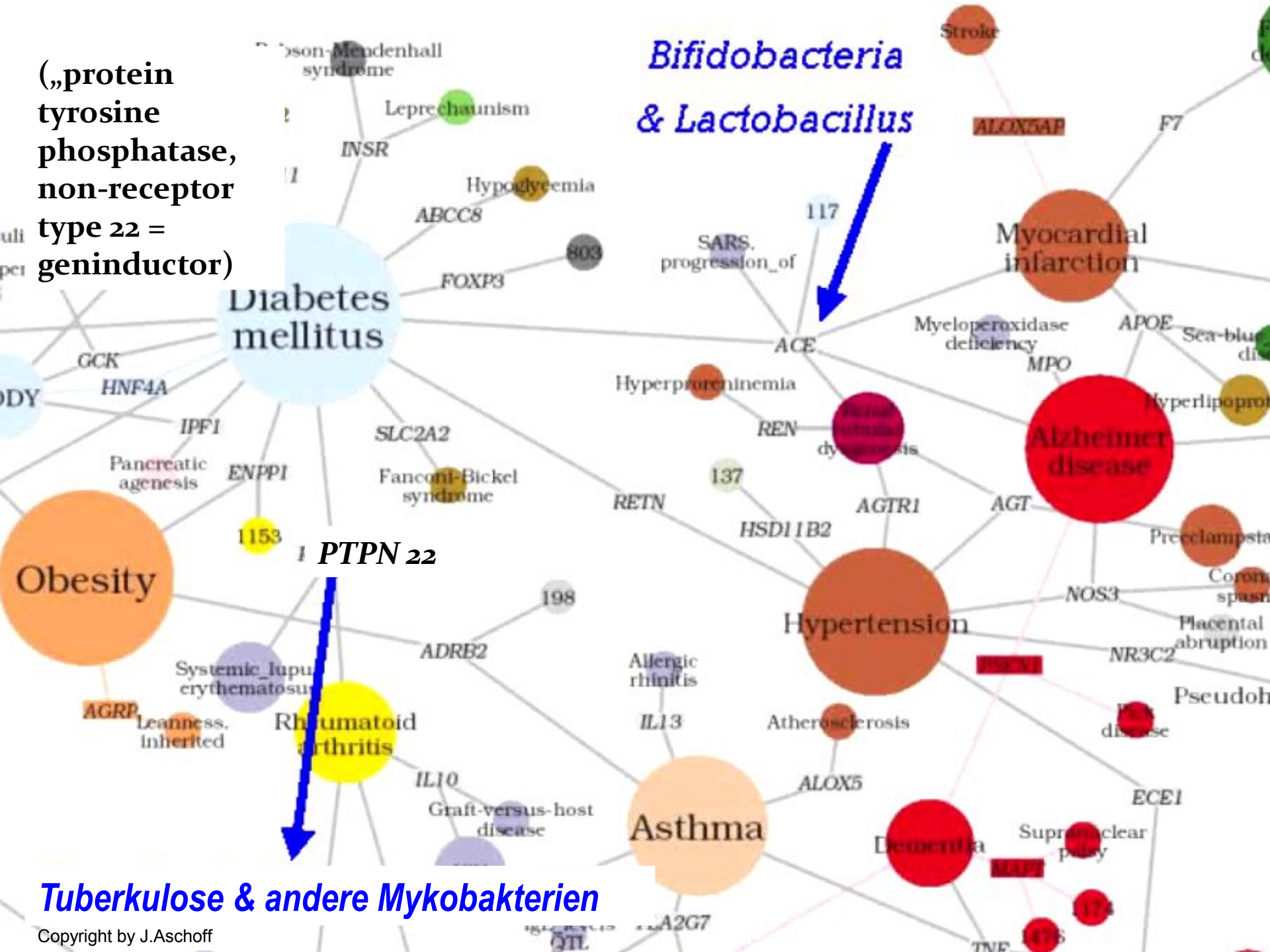

Tuberkulose & andere Mykobakterien

Copyright by J.Aschoff

Generationenübergang

Plazenta: 18 verschiedene Bakteriengruppen wurden nachgewiesen, unter anderem: Shigella, Tuberkulose, Influenzaviren und überwinden die Plazenta - Barriere

Sperma: Staphylococcus epidermidis, Staphylococcus aureus, Sterptococcus viridans, Streptococcus faecalis, E. coli, Proteus.

Muttermilch: hier sind zahlreiche nützliche, aber auch pathogene Keime nachgewiesen worden (spätere Beeinflussung der Darmökologie)

9. *Di Giulio DB, Romero R, Amogan HP et al. (2008): Microbial prevalence, diversity and abundance in amniotic fluid during preterm labor: a molecular and culture-based investigation. PLoS ONE, 3(8):e3056.*

Copyright by J.Aschoff

The NIH Human Microbiome Project

10% Körperzellen
90% Bakterien,Pilze,Viren

25.000 eigene Gene
10.000.000 Virusgene,
Bakterien-und Pilzgene

0,25 % eigene Gene
99,75% fremde Gene !

Copyright by J.Aschoff

Wirkung von Antibiotika

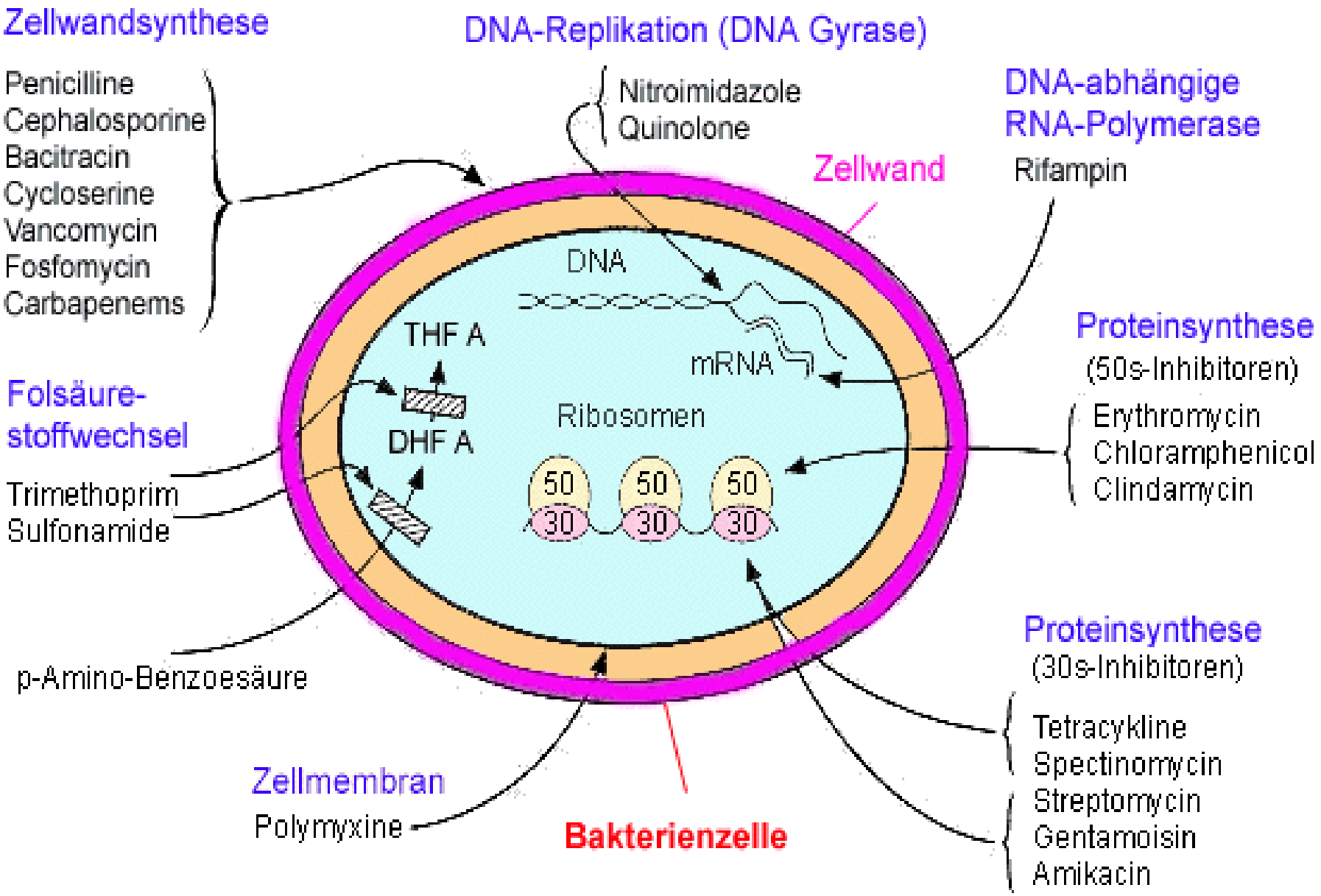

Copyright by J.Aschoff

Molecular Mimicry, as well as the Inflammation, both need to be treated

Inflammation → Cytokine Storm, Autoantibodies, Nitric Oxide (ROS, BUN, Urea)

Molecular Mimicry → Interactome damage leads to body dysfunction (Cortisol, Thyroid, etc)



At Eternity's Gate: van Gogh

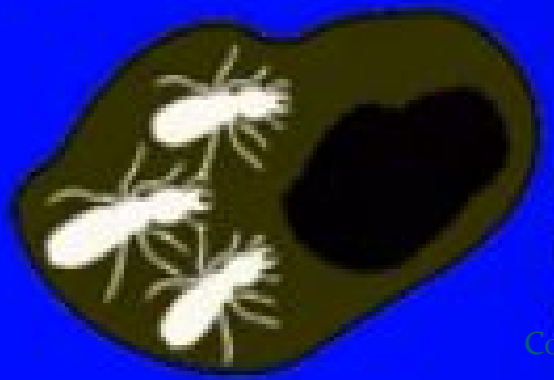

The persistent intra-phagocytic infection is something like white ants – no obvious sign of damage until the whole structure starts to crumble

Copyright by J.Aschoff

EBV – Epstein Barr Virus – Nuclear Receptors

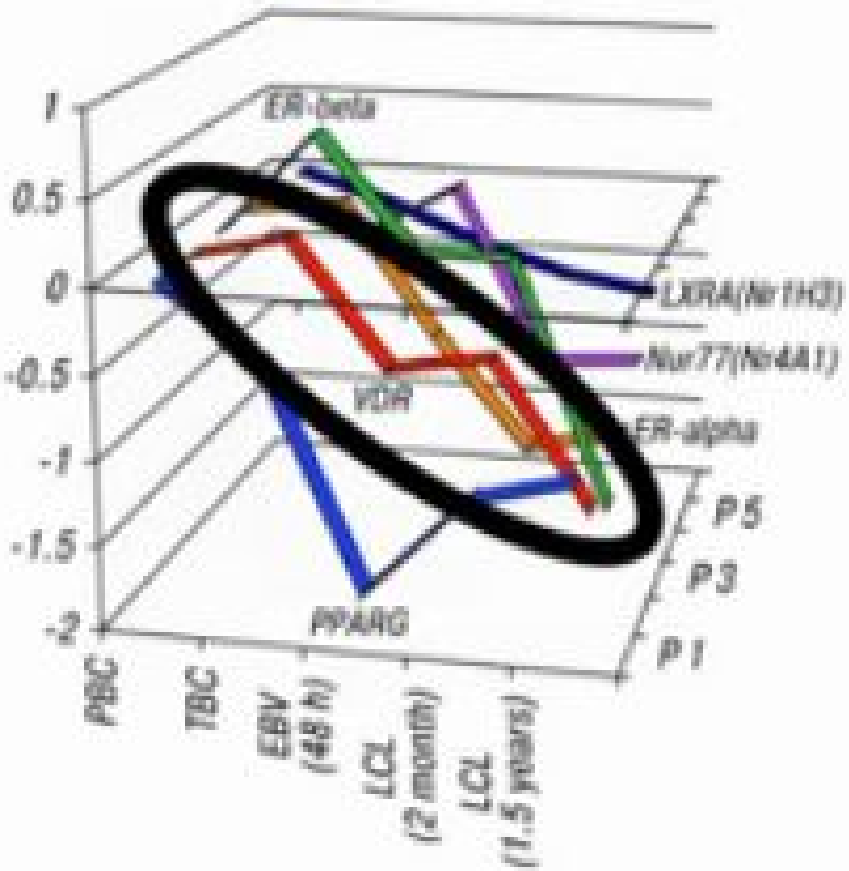

(Yenamandra SP, et al: *Exp Oncol* 2009,31,2)

Persistent EBV down-regulates VDR more than 10 fold.

Note that the most pronounced effect is in the immature lymphoblastoid cell lines (LCL) after 1.5 years of exposure

Species Known to act on VDR:

Mycobacterium tuberculosis,
Aspergillus fumigatus,
Borrelia burgdorferi,
Chlamydia trachomatis,
HCV, CMV and EBV

Copyright by J.Aschoff

Olmesartan re-activates VDR, and Innate Immunity

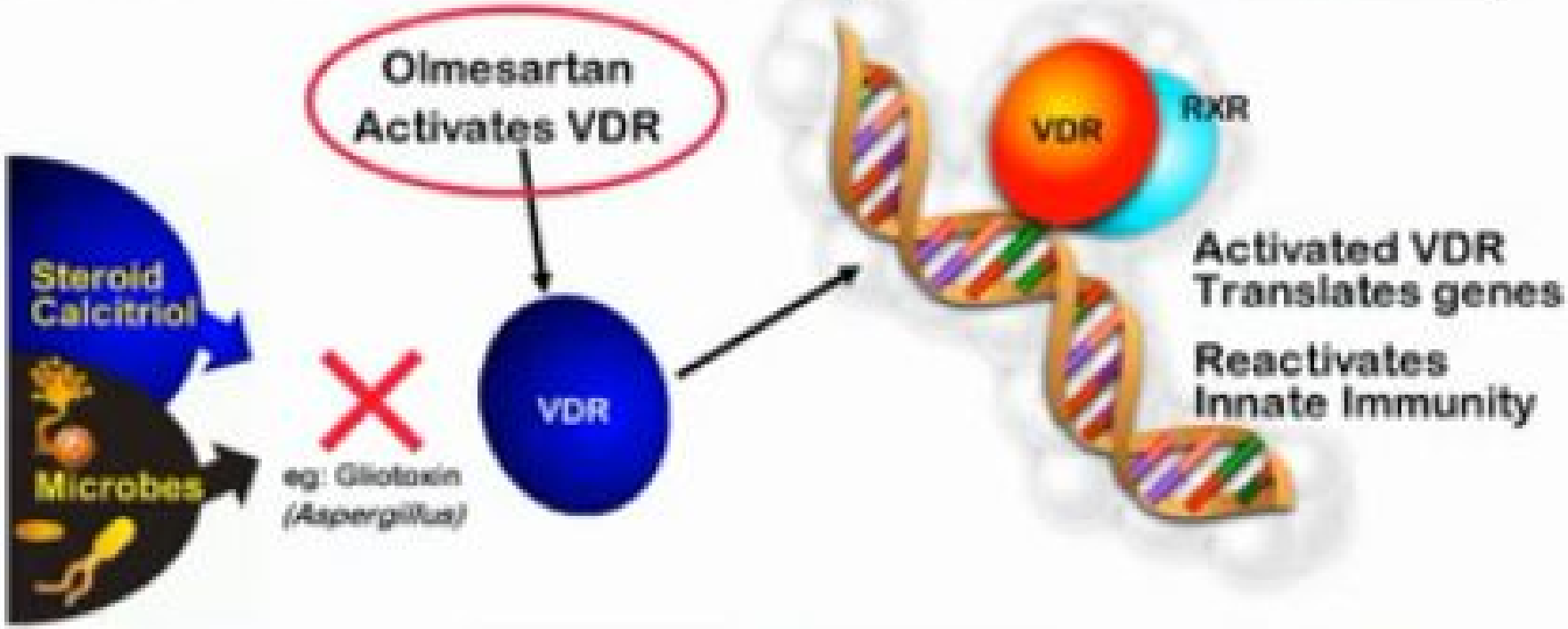

INPUT

D [mg]	40	80
tau [h]	6	25
n	4	1
t1/2abs[h]	0.47	0.47
Vd [L]	31	31
CL [L/h]	6.66	6.66

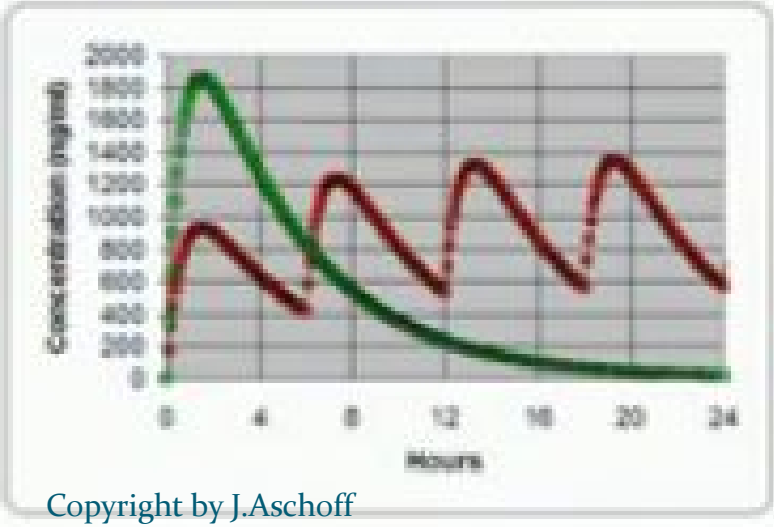

OUTPUT

Peak(ss)	1355	1868
Trough(ss)	574	14
tmax(ss)[h]	1.3	1.5
Cave	1001	480
ke [1/h]	0.21	0.21
ka [1/h]	1.5	1.5
t1/2(el) [h]	3.2	3.2
F	2.4	132.4
r	1.4	1.0

Copyright by J.Aschoff

Waterhouse JC, Perez T et al, 6th Intl Congress on Autoimmunity 2008, Porto

Number of Patients Reporting Symptom Improvement by Diagnosis

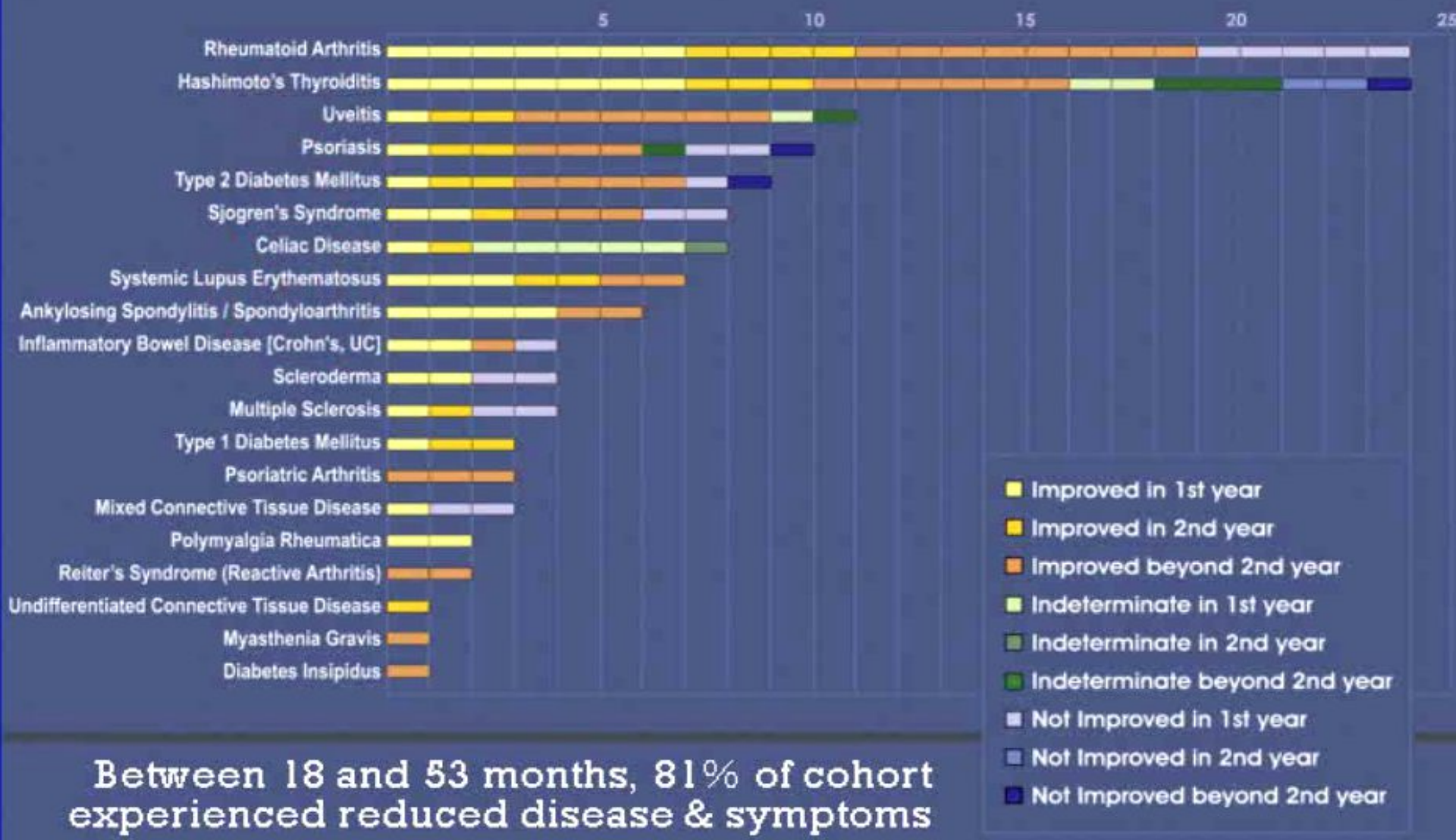

Between 18 and 53 months, 81% of cohort experienced reduced disease & symptoms

Copyright by J.Aschoff

VDR und Einfluss von 25 OH D3 und 1,25 OH D3

Zelle mit 25 OH D 3 blockiert den Rezeptor ohne Aktivitäts-Auslösung

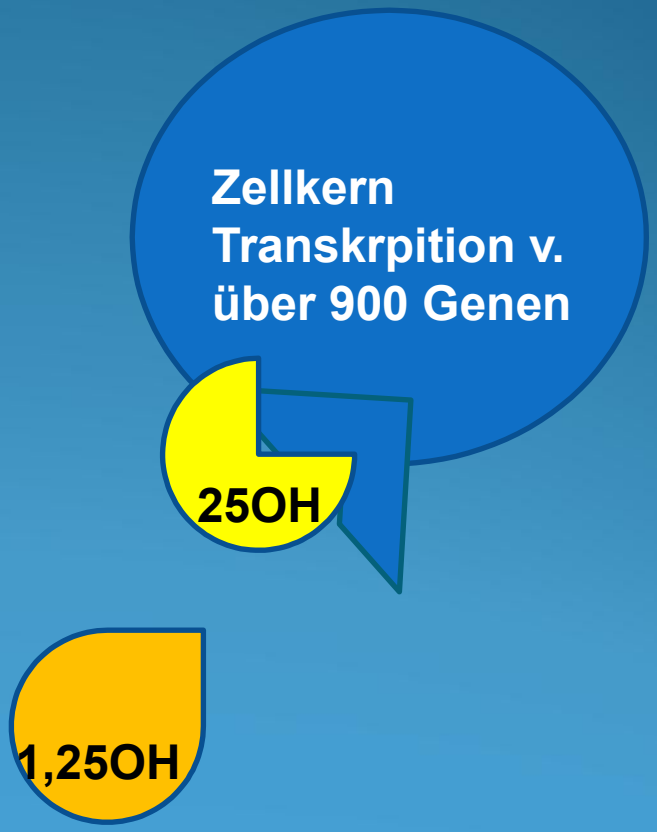

Copyright by J.Aschoff

VDR und Einfluss von 25 OH D3 und 1,25 OH D3

Zelle mit 1,25 OH D 3 aktiviert den VDR und führt zur Aktivierung der Gentranskripiton und Aktivierung der angeb. Immunität!

Fazit: Hohe 25 OH D 3 machen

eine Immunsuppreesion, da diese auch

Den VDR blockieren, ähnlich den

Intrazellulären Erregern

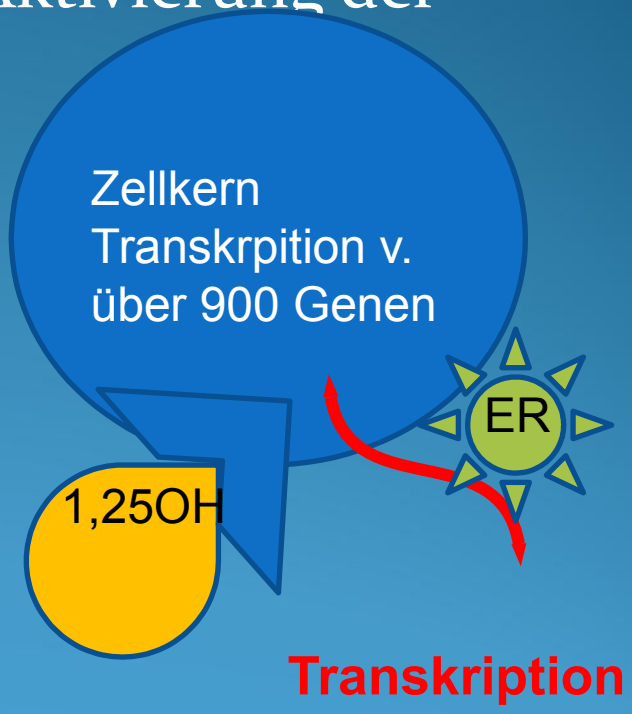

Copyright by J.Aschoff

Beziehung Miasmen zu molekularbiologischer Karzinogenese/Autoimmunität n. Aschoff©

tuberkulinisch/pseudopsorisch
psorisch
Wirkort: PTPN 22

syphilitsch
tuberkulinisch/
Wirkort: VDR

Treg Zellen Senkung=Neigung Autoimmunität TH 2 Hemmung progr. Zelltod, ang. Immunität
Mir 29a Expression fördert Metastasierung Steigerung der „Autoimmunität“

griechischer Wortstamm „übler Dunst, Verunreinigung, Befleckung, Ansteckung“

Erhöhung CEA Gene über NF Kappa B,, Inflammation + Karzinogenese, Hemmung progr. Zelltod

sykotisch
gonorrhoeisch
Wirkort:
NFKb,CEAcam

Copyright by J.Aschoff

Links: Gonorrhoe Hinweis rechts: Tuberkulose Hinweis

Copyright by J.Aschoff

PTPN 22 Einfluss

Erkrankungen, die mit einer Hochregulation von PTPN 22 in Zusammenhang stehen:

Typ-1-Diabetes, Rheumatoide Arthritis, Systemischer Lupus erythematodes, Hashimoto-Thyroiditis, Morbus Basedow, Morbus Addison, Myasthenia gravis, Vitiligo, Juvenile idiopathische Arthritis und Psoriasis-Arthritis

Copyright by J.Aschoff

NF-Kappa B (CEAcam) Einfluss

Erkrankungen, die mit einer Hochregulation von NFkB in Zusammenhang stehen: Rheumatoide Arthritis (besonders Kniegelenk, Heberdenarthrosen), chronisch entzündliche Darmerkrankungen (Colitis ulcerosa, Morbus Crohn), Arteriosklerose, Alzheimer, Asthma, Krebs (insbesondere Leukämie, Lymphome, Mamma-, Ovarial-, Prostata- und Colon-Ca)

Copyright by J.Aschoff

VDR Blockade kann bewirken:

ALS, Asperger Syndrom, Barret-Ösophagus, Bipolare Störung, manisch Depressive Erkrankungen, Demenz, CFS, Fatigue Syndrom, Diabetes insipidus, Diabetes Typ 1 u.2, Colitits ulcerosa, Morbus Crohn, Epilepsie, Fibromyalgie, Hashimoto Thyreoiditis, Herz-Rythmusstörungen, Borreliose, Sarkoidose, Lupus, MCS (multiple Chemikaliensensib.), Migräne, Morbus Bechterew, Morbus Parkinson, Multiple Sklerose, Myasthenia gravis, Neuropatien, Nierensteine, Osteoarthritis, Panikattacken, Pilzinfektionen, insb. im Darm, Psoriasis u. Psoriasisarthritis, Raynaud Syndrom, rheumatoide Arthritis, Sarkoidose, Sklerodermie, Sympathische Reflex-Dystrophie (Sudeck), Sjörgren Syndrom, Autismus, Uveitis, Vertigo, Winterdepression, Zöliakie, Zwangsstörungen, Zystitis chronica, Reiter Syndrom, Refluxkrankheit, Restless leg Syndrom, Reizdarmsyndrom, Posturales orthostat. Tachycardie-Syndrom, Prostatitis,

Copyright by J.Aschoff

Zellen, die eine 1,25 Dihydroxyvitamin D Produktion besitzen:

Nierenzellen, Immunzellen, siehe nächste Folie

Copyright by J.Aschoff

Copyright by J.Aschoff

1,25-Dihydroxyvitamin D_3 (Calcitriol)

Monozyten, Makrophagen	Dendritische Zellen	T Zellen	B Zellen
IL-1	IL-10	IL-2, IL-17, IFN-γ	IgE, IgG
IL-6	IL-12	IL-4 oder IL-4	IL10
IL-12	CD40, CD80, CD86	IL-10	Plasmazell Differenzierung
TNF-α	MHC Klasse II	T_{reg}	Proliferation
Cathelizidin	Reifung	Proliferation	
β-Defensin			

Grün: Aktivierung, rot: Hemmung von Cytokinen

Es ist der Zustand bei Rezeptoraktivität angegeben! Calcitriol Wirkung nach Mora et al. [84] und Adorini et al. [85].

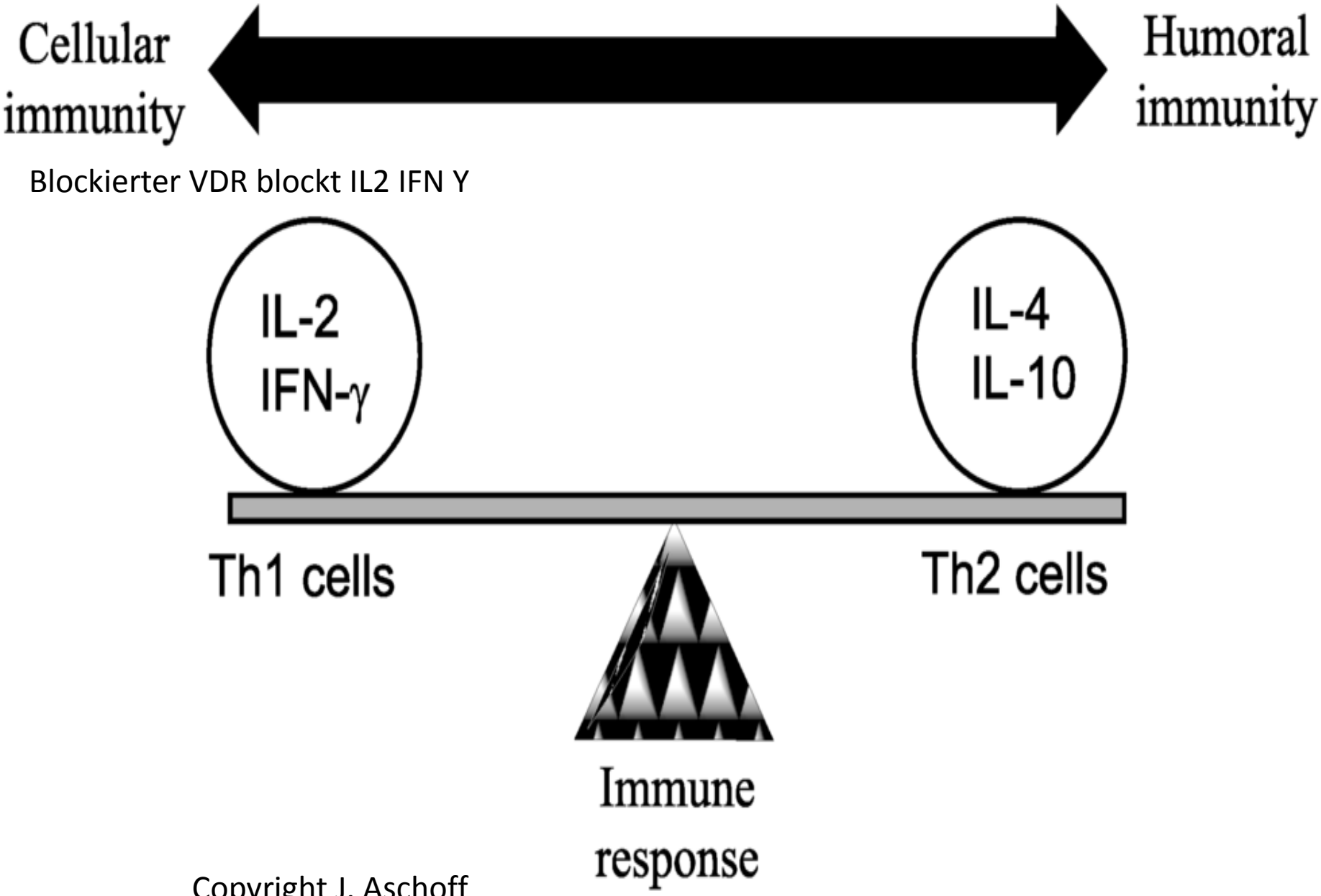

Blockierter VDR blockt IL2 IFN Y

Copyright J. Aschoff

Bei nicht blockiertem VDR ergeben sich folgende Wirkungen von 1,25OH D3

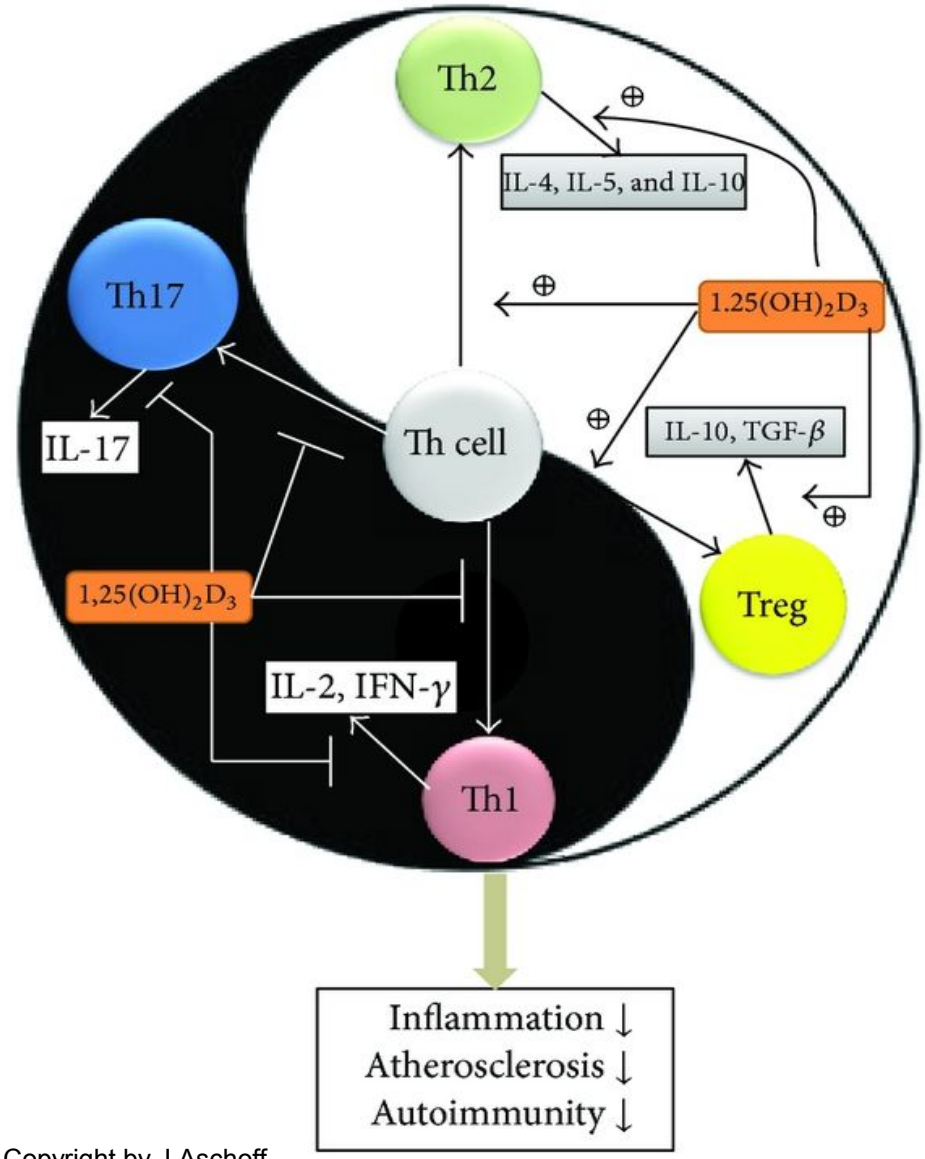

Copyright by J.Aschoff

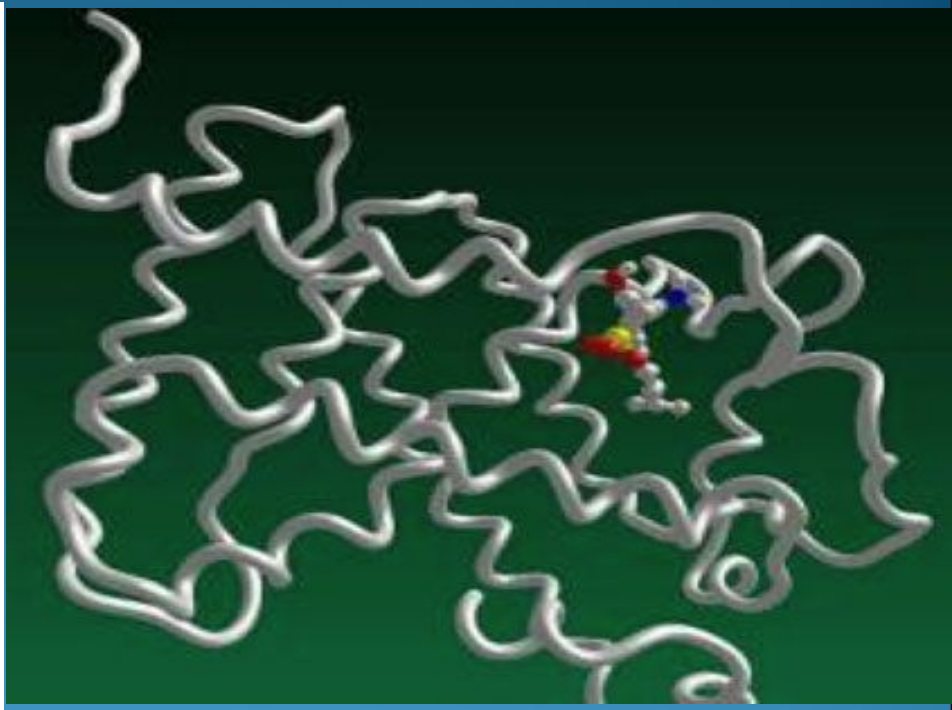

Capnine is a protein created by bacteria, a protein which may bind to and antagonize (inactivate) the VDR. The secretion of capnine and substances like it fulfills an important evolutionary need for bacteria: to disrupt the innate immune response.

Was ist zuerst vorhanden? Tumorzelle oder Immuntoleranz?

Tolerantes Immunsystem steigert Krebsrisiko DKFZ

Nr. 45 | 05.10.2015 |Bremsen so genannte regulatorische T-Zellen die Aktivität der tumorbekämpfenden Abwehrzellen, spricht man von Immuntoleranz. Bei ausgeprägter Toleranz verdoppelt sich das Risiko für Lungenkrebs, das für Dickdarmkrebs steigt um etwa 60 Prozent. Immuntoleranz besteht – und zwar bereits lange vor Ausbruch der Erkrankung!

Copyright by J.Aschoff

Ideal zur Therapie bieten sich hohe Verdünnungen von Tuberkulinum, Medorrhinum, Syphillinum, Streptococcinum, z. B. C 30 an in Kombination mit Bimuregs der Hildegard-Apotheke Brüssel

Beispiel für Therapie eines Autoimmunpatienten (Rheuma)

Tuberkulinum C 30 3 Globulie alle 2 Wochen, 6 x

Medorrhinum C 100 3Globulie dito

Scarlatinum C200 3 Globulie dito

Autimreg, Gutreg, Intestreg, Polyarthreg, Virusreg, EBVreg, CMV Reg, Chlamydiareg, Bakterioreg, je 2-3 Kps je Woche, Parvovirus C 30 Globulies 3x je Woche 3 Globulies

Hildegard-Apotheke Brüssel

hildegard@hildegard.info

Am besten mit einem Testverfahren ausgetestet

AEMSI ® - Aschoffs elektromagnetische Strukturinformation

reguliert nicht nur die drei Miasmen, sondern noch einen weiteren Faktor (Streptococcen-Einfluss zur dauerhaften Zelleinnistung) herunter. Die Globulies werden zusätzlich mit einer Frequenz moduliert (Laser)

20 Patienten wurde der intrazellulär wirksame 1,25OH D3 Wert bestimmt (gefrorenes Material!!!!!) und in Relation zu der im Blut zirkulierenden Vorstufe 25 OH D3 gesetzt. Nach Marshall ist ein Quotient über 1,3 ein deutlicher Hinweis auf die D-Rezeptorblockade!

20 Patienten wurden nach 3 Monaten erneut gemessen. Quotient zwischen 1,25OHD3 (ng/Liter) und 25OHD3 (ng/ml) vor Therapie 2,6 nach Therapie 1,6 (einige Patienten erreichten einen Wert von unter 1,3 in 3 Monaten)

Parallel gingen autoimmune Beschwerden zurück. Manchmal kam es zu Reaktionen an Organen, die nicht auskurierte Entzündungen hatten und zu Fieber.

Copyright by J.Aschoff

Ich bedanke mich für Ihre Aufmerksamkeit und wünsche Ihnen und Ihren Vitamin D Rezeptoren gute Regulationsfähigkeit ohne Errergereinfluss!

Jürgen Aschoff, Katernberger Str. 76, 42115 Wuppertal, Allgemeinmedizin, Naturheilverfahren

Web: www.aschoff-praxis.de

Mail: juergen@aschoff-praxis.de